

天禧光電給顧客頂級品質、平民化的價格，自有研發中心與生產線，自成立以來穩健踏實，突破傳統產業固有的思想，以使用者角度研發商品，全方位提供客戶照明相關的設計，秉持著「質優價廉、業界精品」理念持續努力，為客戶提供最好的產品與服務。



81170 高雄市楠梓加工出口區內環南路112號 統編：24508793  
☎ 07-301-0228 ☎ 07-301-0286 LED光源專家 業界精品

## 關於 天禧

天禧光電目標以國際趨勢、全面性的需求為導向，創造讓使用者讚嘆的國際口碑品牌，並在業界擔任領頭的角色，致力使顧客感受精緻化、實用化、客制化、藝術化的產品與服務，提供專業但無隔閡的品牌形象，打破同業惡意競爭的藩籬，結合同業與異業的優勢，一起將MIT的品牌觸角擴及全世界。







生產  
環境



組裝線/生產線/工作現場  
性能測試/測試區/積分球





## LED 軟燈帶、硬燈條

- 各種顏色LED燈
- 3528可客製化任何基板顏色
- 軟燈帶能任意纏繞在所需環境
- 建議室內使用
- 有LED 3528/2835/5050型號





## 防水LED 軟燈帶、硬燈條

- 各種顏色LED燈
- 3528可客製化任何基板顏色
- 軟燈帶任意纏繞在所需環境
- 可於室外使用
- 有LED 3528/2835/5050型號
- IP67防水等級





## 全方位的照明方案

LED 燈管 / LED 嵌燈 / LED 格柵燈 / LED T-BAR

- 比傳統燈節省50% 耗電量
- 易於施工與安裝
- 可於各種環境使用





## 復古&現代

### LED 燈泡

- 可完全替代傳統燈泡，更省電
- 客製化各樣式燈杯
- 模擬燈絲燈泡，現代效能營造懷舊氛圍





## 各式環境情境營造

天井燈 / 投光燈 / 玉米燈

- 各式室內/戶外環境皆適用
- 比傳統燈更省電、效能更高



















## 投光燈 LED Flood Light (防水等級 IP65)

圖片 Photo	功率 Power	色溫 CCT	光通量 Luminous Flux	輸入電壓 Input Voltage	演色性 CRI	功率因數 Power Factor	電壓頻率 Hz	LED 數量Q'ty	LED種類 LED Type
	80W	2700K   6500K	7200lm	AC 100-240V	>70%	>0.9PF	50/60	60	CREE-XBD

圖片 Photo	功率 Power	色溫 CCT	輸入電壓 Input Voltage	尺寸 Dimension
	10W	2700K   6500K	AC 85-265V	115x85x85mm
	20W	2700K   6500K	AC 85-265V	180x140x100mm
	30W	2700K   6500K	AC 85-265V	225x185x105mm
	50W	2700K   6500K	AC 85-265V	290x240x120mm
	70W	2700K   6500K	AC 85-265V	280x230x360mm
	100W	2700K   6500K	AC 85-265V	220x290x360mm



# LED AR111

圖片 Photo	功率 Power	色溫 CCT	光通量 Luminous Flux.	輸入電壓 Input Voltage	尺寸 Dimension	開孔尺寸 Cut Out
	3W	2700K   6500K	240lm   280lm	AC 85-265V	φ70x40mm	φ50-φ60mm
	5W	2700K   6500K	400lm   450lm	AC 85-265V	φ110x65mm	φ90-φ100mm
	7W	2700K   6500K	550lm   600lm	AC 85-265V	φ110x65mm	φ90-φ100mm
	9W	2700K   6500K	750lm   800lm	AC 85-265V	φ138x60mm	φ115-φ125mm
	12W	2700K   6500K	950lm   1000lm	AC 85-265V	φ138x60mm	φ115-φ125mm
	15W	2700K   6500K	1200lm   1300lm	AC 85-265V	φ160x120mm	φ130-φ150mm
	18W	2700K   6500K	1450lm   1650lm	AC 85-265V	φ160x120mm	φ130-φ150mm



# LED PAR Light 1/2

產品 Product	圖片 Photo	功率 Power	色溫 CCT	光通量 Luminous Flux.	輸入電壓 Input Voltage	插座 Socket	尺寸 Dimension
PAR 20	車鋁 Alum Turning Lathe	3*2W	2700K   6500K	400lm   450lm	AC 85-265V	E27	φ60*84mm
	車鋁 Alum Turning Lathe	5W	2700K   6500K	400lm   450lm	AC 85-265V	E27	φ60*82mm
	車鋁 Alum Turning Lathe	5W	2700K   6500K	400lm   450lm	AC 85-265V	E27	φ62*75mm
PAR 30	壓鑄鋁 Alum Die Casting	5W	2700K   6500K	400lm   450lm	AC 85-265V	E27	φ82*95mm
	車鋁 Alum Turning Lathe	6W	2700K   6500K	500lm   550lm	AC 85-265V	E27	φ90*100mm
	壓鑄鋁 Alum Die Casting	7W	2700K   6500K	550lm   600lm	AC 85-265V	E27	φ82*95mm



# LED PAR Light 2/2

產品 Product	圖片 Photo	功率 Power	色溫 CCT	光通量 Luminous Flux.	輸入電壓 Input Voltage	插座 Socket	尺寸 Dimension
PAR 30	車鋁 Alum Turning Lathe	7W	2700K   6500K	550lm   600lm	AC 85-265V	E27	φ95*100mm
	車鋁 Alum Turning Lathe	9W	2700K   6500K	700lm   750lm	AC 85-265V	E27	
PAR 38	壓鑄鋁 Alum Die Casting	9W	2700K   6500K	700lm   750lm	AC 85-265V	E27	φ118*124mm
	壓鑄鋁 Alum Die Casting	12W	2700K   6500K	950lm   1000lm	AC 85-265V	E27	φ118*124mm
	車鋁 Alum Turning Lathe	12W	2700K   6500K	950lm   1000lm	AC 85-265V	E27	φ120*125mm
	車鋁 Alum Turning Lathe	15W	2700K   6500K	1200lm   1300lm	AC 85-265V	E27	φ120*125mm
	車鋁 Alum Turning Lathe	18W	2700K   6500K	1650lm   1800lm	AC 85-265V	E27	φ120*125mm

# LED 投射燈 MR16 / GU10 / E27

圖片 Photo	功率 Power	色溫 CCT	光通量 Luminous Flux	插座 Socket	輸入電壓 Input Voltage
	3W	2700K   7000K	120lm   150lm	MR16 / E27、GU10	DC/AC 12V / AC 85-265V
	3W	2700K   7000K	120lm   150lm	MR16 / E27、GU10	DC/AC 12V / AC 85-265V
	3W	2700K   7000K	240lm   270lm	MR16 / E27、GU10	DC/AC 12V / AC 85-265V
	3W	2700K   7000K	240lm   270lm	MR16 / E27、GU10	DC/AC 12V / AC 85-265V
	3W	2700K   7000K	240lm   270lm	MR16 / E27、GU10	DC/AC 12V / AC 85-265V
	4W	2700K   7000K	320lm   360lm	MR16 / E27、GU10	DC/AC 12V / AC 85-265V

圖片 Photo	功率 Power	色溫 CCT	光通量 Luminous Flux	插座 Socket	輸入電壓 Input Voltage
	5W	2700K   7000K	400lm   450lm	MR16 / E27、GU10	DC/AC 12V / AC 85-265V
	3*2W	2700K   7000K	540lm   600lm	MR16 / E27、GU10	DC/AC 12V / AC 85-265V
	3W	RGB	R : 30-40lm G : 60-70lm B : 10-20lm	MR16 / E27、GU10	DC/AC 12V / AC 85-265V

可客製插座規格  
MR16 / GU10 / E27



## 軟燈帶-室內用 1/2

LED種類 LED Type	產品編號 Part No.	圖片 Photo	基板寬度 PCB Width	基板顏色 PCB Color	發光顏色 Emitting Color	輸入電壓 Input Voltage	最大功率 Max Power	LED數量 LED Q'ty	長度/卷 Length / Reel
SMD 2835	TX-LW-05-036-S30-A		8mm	White	Warm White 3000K	DC12V	36W (7.2W/M)	60pcs/M	5M
SMD 3528	TX-LR-05-024-R00-A		8mm	Red	Red	DC12V	24W (4.8W/M)	60pcs/M	5M
SMD 3528	TX-LG-05-024-B00-A		8mm	Dark Green	Blue	DC12V	24W (4.8W/M)	60pcs/M	5M
SMD 3528	TX-LY-05-024-Y00-A		8mm	Yellow	Yellow	DC12V	24W (4.8W/M)	60pcs/M	5M
SMD 3528	TX-LH-05-024-G00-A		8mm	Light Green	Green	DC12V	24W (4.8W/M)	60pcs/M	5M
SMD 3528	TX-LS-05-024-P00-A		8mm	Grey	Pink	DC12V	24W (4.8W/M)	60pcs/M	5M
SMD 3528	TX-LW-05-024-W60-A		8mm	White	Daylight White 6000K	DC12V	24W (4.8W/M)	60pcs/M	5M

## 軟燈帶-室內用 2/2

LED種類 LED Type	產品編號 Part No.	圖片 Photo	基板寬度 PCB Width	基板顏色 PCB Color	發光顏色 Emitting Color	輸入電壓 Input Voltage	最大功率 Max Power	LED數量 LED Q'ty	長度/卷 Length / Reel
SMD 3528	TX-LW-05-024-S30-A		8mm	White	Warm White 3000K	DC12V	24W (4.8W/M)	60pcs/M	5M
SMD 5050	TX-LD-05-036-W60-A		10mm	White	Daylight White 6000K	DC12V	36W (7.2W/M)	30pcs/M	5M
SMD 5050	TX-LD-05-036-S30-A		10mm	White	Warm White 3000K	DC12V	36W (7.2W/M)	30pcs/M	5M
SMD 5050	TX-LW-05-072-B00-A		10mm	White	Blue	DC12V	72W (14.4W/M)	60pcs/M	5M
SMD 5050	TX-LW-05-072-Y00-A		10mm	White	Yellow	DC12V	72W (14.4W/M)	60pcs/M	5M
SMD 5050	TX-LW-05-072-R00-A		10mm	White	Red	DC12V	72W (14.4W/M)	60pcs/M	5M
SMD 5050	TX-LW-05-072-W60-A		10mm	White	Daylight White 6000K	DC12V	72W (14.4W/M)	60pcs/M	5M
SMD 5050	TX-LW-05-072-G00-A		10mm	White	Green	DC12V	72W (14.4W/M)	60pcs/M	5M
SMD 5050	TX-LD-05-072-T00-A		10mm	White	RGB Remote	DC12V	72W (14.4W/M)	60pcs/M	5M



# 軟燈帶-防水 IP67



LED種類 LED Type	產品編號 Part No.	圖片 Photo	基板寬度 PCB Width	基板顏色 PCB Color	發光顏色 Emitting Color	輸入電壓 Input Voltage	最大功率 Max Power	LED數量 LED Q'ty	長度/卷 Length/Reel	防水等級 IP Rating
SMD 2835	TX-LW-05-036-S30-B		8mm	White	Warm White 3000K	DC12V	36W (7.2W/M)	60pcs/M	5M	IP67 Waterproof 灌膠 (Whole Injection)
SMD 3528	TX-LR-05-024-R00-B		8mm	Red	Red	DC12V	24W (4.8W/M)	60pcs/M	5M	IP67 Waterproof 灌膠 (Whole Injection)
SMD 3528	TX-LG-05-024-B00-B		8mm	Dark Green	Blue	DC12V	24W (4.8W/M)	60pcs/M	5M	IP67 Waterproof 灌膠 (Whole Injection)
SMD 3528	TX-LY-05-024-Y00-B		8mm	Yellow	Yellow	DC12V	24W (4.8W/M)	60pcs/M	5M	IP67 Waterproof 灌膠 (Whole Injection)
SMD 3528	TX-LH-05-024-G00-B		8mm	Light Green	Green	DC12V	24W (4.8W/M)	60pcs/M	5M	IP67 Waterproof 灌膠 (Whole Injection)
SMD 3528	TX-LS-05-024-P00-B		8mm	Grey	Pink	DC12V	24W (4.8W/M)	60pcs/M	5M	IP67 Waterproof 灌膠 (Whole Injection)
SMD 3528	TX-LW-05-024-W60-B		8mm	White	Daylight White 6000K	DC12V	24W (4.8W/M)	60pcs/M	5M	IP67 Waterproof 灌膠 (Whole Injection)
SMD 3528	TX-LW-05-024-S30-B		8mm	White	Warm White 3000K	DC12V	24W (4.8W/M)	60pcs/M	5M	IP67 Waterproof 灌膠 (Whole Injection)

## 軟燈帶-防水 IP67

LED種類 LED Type	產品編號 Part No.	圖片 Photo	基板寬度 PCB Width	基板顏色 PCB Color	發光顏色 Emitting Color	輸入電壓 Input Voltage	最大功率 Max Power	LED數量 LED Q'ty	長度/卷 Length/Reel	防水等級 IP Rating
SMD 5050	TX-LD-05-072-T00-B		10mm	White	RGB Remote	DC12V	72W (14.4W/M)	60pcs/M	5M	IP67 Waterproof 灌膠 (Whole Injection)
SMD 5050	TX-LW-05-072-B00-B		10mm	White	Blue	DC12V	72W (14.4W/M)	60pcs/M	5M	IP67 Waterproof 灌膠 (Whole Injection)
SMD 5050	TX-LW-05-072-Y00-B		10mm	White	Yellow	DC12V	72W (14.4W/M)	60pcs/M	5M	IP67 Waterproof 灌膠 (Whole Injection)
SMD 5050	TX-LW-05-072-R00-B		10mm	White	Red	DC12V	72W (14.4W/M)	60pcs/M	5M	IP67 Waterproof 灌膠 (Whole Injection)
SMD 5050	TX-LW-05-072-G00-B		10mm	White	Green	DC12V	72W (14.4W/M)	60pcs/M	5M	IP67 Waterproof 灌膠 (Whole Injection)



# 燈帶控制器

產品 Product	圖片 Photo	電壓 Voltage
RF Wireless Remote Mini Controller 10 key RGB Type		5V-24V (Max for 72W)
RF Wireless Remote Mini Controller 11 key Single Color Type		5V-24V (Max for 72W)

## V型-硬燈條-不防水

LED種類 LED Type	產品編號 Part No.	圖片 Photo	基板寬度 PCB Width	基板顏色 PCB Color	發光顏色 Emitting Color	輸入電壓 Input Voltage	最大功率 Max Power	LED數量 LED Q'ty	長度 Length
SMD 5050	TX-LV-01-015-Y00-A	 	11mm	White	Yellow	DC 12V	15W/M	60pcs/M	1M/條
SMD 5050	TX-LV-01-015-W60-A	 	11mm	White	Daylight White 6000K	DC 12V	15W/M	60pcs/M	1M/條



# U型-硬燈條-防水 IP67

LED種類 LED Type	產品編號 Part No.	圖片 Photo	基板寬度 PCB Width	基板顏色 PCB Color	發光顏色 Emitting Color	輸入電壓 Input Voltage	最大功率 Max Power	LED數量 LED Q'ty	長度 Length	防水等級 IP Rating
SMD 5050	TX-LU-01-015-R00-C		11mm	White	Red	DC12V	15W/M	60pcs/M	1M/條	IP67 Waterproof 滴膠 (Surface Injection)
SMD 5050	TX-LU-01-015-Y00-C		11mm	White	Yellow	DC12V	15W/M	60pcs/M	1M/條	IP67 Waterproof 滴膠 (Surface Injection)
SMD 5050	TX-LU-01-015-B00-C		11mm	White	Blue	DC12V	15W/M	60pcs/M	1M/條	IP67 Waterproof 滴膠 (Surface Injection)
SMD 5050	TX-LU-01-015-G00-C		11mm	White	Green	DC12V	15W/M	60pcs/M	1M/條	IP67 Waterproof 滴膠 (Surface Injection)
SMD 5050	TX-LU-01-015-W60-C		11mm	White	Daylight White 6000K	DC12V	15W/M	60pcs/M	1M/條	IP67 Waterproof 滴膠 (Surface Injection)
SMD 5050	TX-LU-01-015-T00-C		11mm	White	RGB Remote	DC12V	15W/M	60pcs/M	1M/條	IP67 Waterproof 滴膠 (Surface Injection)




# T8燈管

產品 Product	產品編號 Part No.	圖片 Photo	長度Length	功率 Power	色溫 CCT	光通量 Luminous Flux	輸入電壓 Input Voltage	演色性 CRI	功率因數 Power Factor	發光角度 Beam Angle	電壓頻率 Hz	LED數量 LED Q'ty	LED種類 LED Type
卡扣式	TX-T8-12-018-D60	 (可選擇乳白或透明罩)	1.2M	18W	6000K	2200lm	AC100-240V	>80%	>0.9PF	120°	50/60	96	SMD 2835
標準型	TX-T8-06-010-D60		0.6M	10W	6000K	800lm	AC100-240V	>80%	>0.9PF	120°	50/60	48	SMD 2835
	TX-T8-06-010-D57		0.6M	10W	5700K	850lm	AC100-240V	>80%	>0.9PF	120°	50/60	48	SMD 2835
	TX-T8-12-018-D40 / TX-T8-12-018-D50		1.2M	18W	4000K / 5000K	1500lm / 1600lm	AC100-240V	>80%	>0.9PF	120°	50/60	120	SMD 2835
	TX-T8-12-022-D60	 (可選擇乳白或透明罩)	1.2M	22W	6000K	2000lm	AC100-240V	>80%	>0.9PF	120°	50/60	120	SMD 2835

3000K暖光 / 5700K白光 / 6000K白光皆有



# T5燈管

產品編號 Part No.	圖片 Photo	長度 Length	功率 Power	色溫 CCT	光通量 Luminous Flux	輸入電壓 Input Voltage	演色性 CRI	功率因數 Power Factor	發光角度 Beam Angle	電壓頻率 Hz	LED數量 LED Q'ty	LED種類 LED Type
TX-T5-06-090-E30 / TX-T5-06-090-E60		0.6M	9W	3000K / 6000K	800lm / 900lm	AC100-240V	>80%	>0.9PF	120°	50/60	48	SMD 2835
TX-T5-09-013-E30 / TX-T5-09-013-E60		0.9M	13W	3000K / 6000K	1000lm / 1100lm	AC100-240V	>80%	>0.9PF	120°	50/60	72	SMD 2835
TX-T5-12-018-E30 / TX-T5-12-018-E57		1.2M	18W	3000K / 5700K	1300lm / 1400lm	AC100-240V	>80%	>0.9PF	120°	50/60	96	SMD 2835

# 燈泡

產品 Product	產品編號 Part No.	圖片 Photo	功率 Power	色溫 CCT	光通量 Luminous Flux	輸入電壓 Input Voltage	演色性 CRI	功率因數 Power Factor	插座 Socket	電壓頻率 Hz	LED數量 LED Q'ty	LED種類 LED Type
陶瓷系列 Ceramic Series	TX-BU-27-008-B60		8W	6000K	650lm	AC100-240V	>80%	>0.9PF	E27	50/60	16	SMD 2835
	TX-BU-27-010-B60		10W	6000K	850lm	AC100-240V	>80%	>0.9PF	E27	50/60	20	SMD 2835
客製彩色燈杯 Pattern Series			7W	3000K / 6000K	450lm / 600lm	AC100-240V	>80%	>0.9PF	E27	50/60	14	SMD 2835
Filament Series 燈絲燈	TX-BU-36-008-B30-A		8W	3000K	800lm	AC100-240V	>80%	>0.9PF	E27	50/60	8	藍寶石 燈絲

3000K暖光 / 6000K白光皆有

彩色燈杯可以客製化



產品編號 Part No.	圖片 Photo	功率 Power	色溫 CCT	光通量 Luminous Flux.	輸入電壓 Input Voltage	演色性 CRI	功率因數 Power Factor	入光方式	LED種類 LED Type	尺寸 Dimension	開孔尺寸 Cut Out
TX-DL-RA-008-B30-A / TX-DL-RA-008-B60-A		8W	3000K / 6000K	500lm / 600lm	AC100-240V	>80%	>0.9PF	側面發光 Side Emitting	SMD 2835	φ120*20mm	φ109-φ112mm
TX-DL-SA-008-B30-A / TX-DL-SA-008-B60-A		8W	3000K / 6000K	500lm / 600lm	AC100-240V	>80%	>0.9PF	側面發光 Side Emitting	SMD 2835	110*110*20mm	90*90mm   102*102mm
TX-DL-RB-012-B30-A / TX-DL-RB-012-B60-A		12W	3000K / 6000K	700lm / 800lm	AC100-240V	>80%	>0.9PF	側面發光 Side Emitting	SMD 2835	φ180*20mm	φ164-φ172mm
TX-DL-RE-012-B30-A / TX-DL-RE-012-B60-A		12W	3000K / 6000K	700lm / 800lm	AC100-240V	>80%	>0.9PF	側面發光 Side Emitting	SMD 2835	φ168*10mm	φ155-φ160mm
TX-DL-SB-012-B30-A / TX-DL-SB-012-B60-A		12W	3000K / 6000K	700lm / 800lm	AC100-240V	>80%	>0.9PF	側面發光 Side Emitting	SMD 2835	180*180*20mm	158*158mm   172*172mm
TX-DL-RC-016-B30-A / TX-DL-RC-016-B60-A		16W	3000K / 6000K	1100lm / 1200lm	AC100-240V	>80%	>0.9PF	側面發光 Side Emitting	SMD 2835	φ200*20mm	φ186-φ192mm
TX-DL-SC-016-B30-A / TX-DL-SC-016-B60-A		16W	3000K / 6000K	1100lm / 1200lm	AC100-240V	>80%	>0.9PF	側面發光 Side Emitting	SMD 2835	200*200*20mm	175*175mm   192*192mm
TX-DL-RD-020-B30-A / TX-DL-RD-020-B60-A		20W	3000K / 6000K	1300lm / 1400lm	AC100-240V	>80%	>0.9PF	側面發光 Side Emitting	SMD 2835	φ238*20mm	φ225-φ230mm
TX-DL-SD-020-B30-A / TX-DL-SD-020-B60-A		20W	3000K / 6000K	1300lm / 1400lm	AC100-240V	>80%	>0.9PF	側面發光 Side Emitting	SMD 2835	238*238*20mm	220*220mm   230*230mm

## 平板燈

產品編號 Part No.	圖片 Photo	功率 Power	色溫 CCT	光通量 Luminous Flux.	輸入電壓 Input Voltage	演色性 CRI	功率因數 Power Factor	入光方式	LED數量 LED Q'ty	LED種類 LED Type	尺寸 Dimension
TX-PL-C3-040-B30-A / TX-PL-C3-040-B60-A		40W	3000K / 6000K	3500lm / 3600lm	AC100-240V	>80%	>0.9PF	側面發光 Side Emitting	200	SMD 2835	1200x300mm
TX-PL-66-040-B30-A / TX-PL-66-040-B60-A		40W	3000K / 6000K	3500lm / 3600lm	AC100-240V	>80%	>0.9PF	側面發光 Side Emitting	180	SMD 2835	600x600mm

## T-Bar

產品編號 Part No.	圖片 Photo	功率 Power	色溫 CCT	光通量 Luminous Flux.	輸入電壓 Input Voltage	演色性 CRI	功率因數 Power Factor	LED數量 LED Q'ty	LED種類 LED Type	尺寸 Dimension
TX-TB-66-036-B30-A   TX-TB-66-036-B60-A		36W	3000K / 6000K	3200lm / 3300lm	AC100-240V	>80%	>0.9PF	180	SMD 2835	600x600mm
TX-TB-66-040-B30-A   TX-TB-66-040-B60-A		40W	3000K / 6000K	3400lm / 3500lm	AC100-240V	>80%	>0.9PF	192	SMD 2835	600x600mm



## 天井燈

產品編號 Part No.	圖片 Photo	功率 Power	色溫 CCT	光通量 Luminous Flux.	輸入電壓 Input Voltage	演色性 CRI	功率因數 Power Factor	插座 Socket	電壓頻率 Hz	LED種類 LED Type
TX-BU-20-080-B30-A / TX-BU-20-080-B60-A		80W	3000K / 6000K	8000lm / 8000lm	AC100-240V	>75%	>0.9PF	E40	50/60	COB

## 玉米燈

產品編號 Part No.	圖片 Photo	功率 Power	色溫 CCT	光通量 Luminous Flux.	輸入電壓 Input Voltage	演色性 CRI	功率因數 Power Factor	插座 Socket	電壓頻率 Hz	LED數量 LED Q'ty	LED種類 LED Type
TX-BU-18-060-B30-A / TX-BU-18-060-B60-A		60W	3000K / 6000K	5700lm / 5700lm	AC100-240V	>70%	>0.9PF	E40	50/60	60	High Power LED